


[HET RIJKSARCHIEF IN 2020]



[FEITEN EN CIJFERS]



Woord vooraf

2020 - *The one page*

Collectiebeheer

Toezicht & advies

Digitalisering

Dienstverlening

Woord vooraf

Dat 2020 ook voor het Rijksarchief geen gewoon werkjaar is geweest, hoeft eigenlijk niet eens te worden vermeld. In de loop van maart sloten de archiefinstellingen in Europa één voor één hun deuren voor het publiek. In België gebeurde dat op 13 maart 2020. Het Rijksarchief sloot zijn leeszalen en ging een periode van minimale dienstverlening in. De heropening gebeurde in twee fasen: vanaf dinsdag 26 mei 2020 voor studenten en doctorandi, vanaf 16 juni 2020 voor het ruime publiek – uiteraard steeds mits toepassing van de vereiste veiligheidsmaatregelen. In het najaar volgde een tweede sluiting van de leeszalen, voor de Brusselse vestigingen vanaf 26 oktober, gevolgd door de overige op 3 november. Na een maand, vanaf 1 december, kregen studenten, doctorandi en personen die om beroepsredenen archiefonderzoek moeten doen opnieuw toegang; de overige belangstellenden moesten nog wachten tot 5 januari 2021.

Elk Rijksarchief bleef evenwel steeds bereikbaar: voor de behandeling van briefwisseling, de opvolging van aanvragen voor reproducties, de toegang tot het gebouw voor essentiële onderhoudswerken... En achter de schermen werd meer dan ooit ingezet op het toegankelijk maken van archieven voor onderzoek. De *retroconversie* – het omzetten van analoge archieftoegangen zoals papieren inventarissen naar digitaal leesbare bestanden – raakte in 2020 in een stroomversnelling. Maar de aandacht ging ook naar het online brengen van meer en meer gedigitaliseerde archieven. Over de volgorde waarop reeds gescande archieven online werden gebracht, konden de lezers mee beslissen via de online enquête ArchPoll (30 maart-9 april).

In de nieuwe reeks Podcast@home geven archivariissen toelichting bij de inhoud en gebruiksmogelijkheden van bekende en minder bekende archiefbestanden. Te bekijken op het **YouTube-kanaal van het Rijksarchief!**

Deze uitzonderlijke situatie heeft uiteraard sporen nagelaten in de jaarcijfers: minder leeszaalbezoek, nauwelijks publieksevenementen, minder naar het Rijksarchief overgebrachte archieven..., maar: een grotere digitale toegankelijkheid. De cijfers in de tabellen weerspiegelen in hoofdzaak de core business van onze medewerkers van de archiefbewaarplaatsen in Brussel, Vlaanderen en Wallonië en in enkele centrale diensten. Tal van prestaties en activiteiten, on site en online, vallen evenwel tussen de plooiën – zoals deze van de diensten communicatie, digitale archivering, internationale relaties, evenals de (wetenschappelijke) activiteiten ontplooid binnen de directies en door de functionaris voor gegevensbescherming; in 2021 staat een bijsturing van de criteria voor de meting van onze activiteiten op de agenda.

De omschrijvingen van de talrijke activiteiten zijn ook zeer algemeen, en dekken bijgevolg een grote variatie aan producten en diensten. De rubriek 'Artikels/publicaties' omvat bijvoorbeeld zowel korte artikels voor een breed publiek, als lijvige wetenschappelijke studies.

We nodigen de geïnteresseerde lezer dan ook graag uit om een kijkje te nemen op onze website **www.arch.be** om nader kennis te maken met de grote verscheidenheid aan taken die het Rijksarchief vervult en de waaier aan diensten en publicaties die we aanbieden. We hopen dat dit beknopt overzicht 'Feiten en cijfers 2020' daartoe de aanzet mag geven.

2020 - The one page

		2020	2019	2018
Personeel	Personeelsleden	259	266	269
	Voltijdse equivalenten	227	233	238
Vrijwilligers	Aantal vrijwilligers	169	231	123
	Aantal gepresteerde uren (excl. online prestaties)	19.106	37.916	19.738
Aanwinsten archief	In strekkende meter	5.949	7.199	8.023
Beheerd analogoog archief (papier en perkament) (cumulatief)	In strekkende meter	357.709	351.760	344.561
Raadpleegbaar gemaakt archief	Aantal strekkende meter ontsloten archief	3.813	3.614	5.008
Archieftoezicht	Inspectiebezoeken	454	710	656
	Gepubliceerde selectielijsten	21	40	10
	Aantal meter archief waarvoor toelating tot vernietiging werd gegeven	26.171	35.275	37.216
Bezoek aan de studiezalen	Lezerskaarten	2.945	5.270	5.149
	Werkbezoeken in de studiezalen	17.413	31.782	28.253
	Aantal ter inzage gegeven archiefnummers	64.906	94.088	101.023
Publicaties (uitgeverij Rijksarchief)	Aantal publicaties	103	99	135
	Aantal gepubliceerde bladzijden	8.746	11.458	12.600
Gedigitaliseerde archiefbestanden	Aantal digitale bestanden (cumulatief)	25.934.533	25.426.305	23.986.609
	Terabyte aan digitale bestanden (cumulatief)	403	389	360
Archief ontsloten via ons System of Archives Management SAM (cumulatief)	Archiefblokken	31.834	28.048	27.046
	Archiefbestanddelen	15.902.745	15.332.136	14.759.354
	Toegangen	25.176	24.142	23.155
	Archiefvormers	41.872	39.769	39.156
Zoekrobotten (cumulatief)	Zoeken naar personen - Aantal ingevoerde namen	38.661.022	35.120.798	34.348.934
	Zoeken naar archieven - Aantal digitale toegangen	15.900	13.759	12.470
www.arch.be	Unieke bezoekers	344.072	302.565	290.036
	Geconsulteerde pagina's	1.369.386	1.245.153	1.281.989
search.arch.be	Unieke bezoekers	591.952	535.124	521.540
	Geconsulteerde pagina's	148.979.901	132.825.544	119.223.173
www.cegesoma.be	Unieke bezoekers	79.764	48.954	41.184
	Geconsulteerde pagina's	205.576	183.301	171.105
Facebookpagina's	Pagina-likes (cumulatief)	15.367	13.144	11.226
Nieuwsbrieven	Abonnees (cumulatief)	14.030	13.403	12.864
YouTube	Views	32.086	19.654	23.800

Collectiebeheer

Archief

AANWINSTEN PER ARCHIEFBEWAAARPLAATS (in strekkende meter)	2020	2019	2018
O.D. 1 - Rijksarchieven in Vlaanderen	3.074,27	1.466	2.624
Antwerpen - Beveren	1115,49	288,20	244
Brugge	324,35	323,45	1.004
Gent	275,35	681,65	783
Hasselt	444,58	34,30	69
Kortrijk	96,09	38,30	149
Leuven	818,41	99,88	375
O.D. 2 - Rijksarchieven in Wallonië	1.784,33	3.622	2.826
Aarlen (incl. Saint-Hubert)	108,75	187,87	
Luik	92,48	795,30	570
Louvain-la-Neuve	155,5	145,16	108
Bergen	827,45	1.372,87	879
Namen	366,85	950,21	922
Doornik	20,3	84,95	37
Eupen	213	85,80	310
O.D. 3 - Rijksarchieven in Brussel	1.087,96	2.088	2.566
ARA - afdeling 4 + afdeling 5*	596,33	1.153,10	1.678
ARA 2	463,13	713,50	652
Archief van het Koninklijk Paleis	1,5	11,00	69
Rijksarchief te Brussel	27	209,47	167
Dienst Archief Oorlogsslachtoffers	0	1,40	/
O.D. 4 - CegeSoma	2,36	23	7
TOTAAL AANGROEI	5.949	7.199	8.023
TOTAAL BEHEERD ARCHIEF	357.709	351.760	344.561

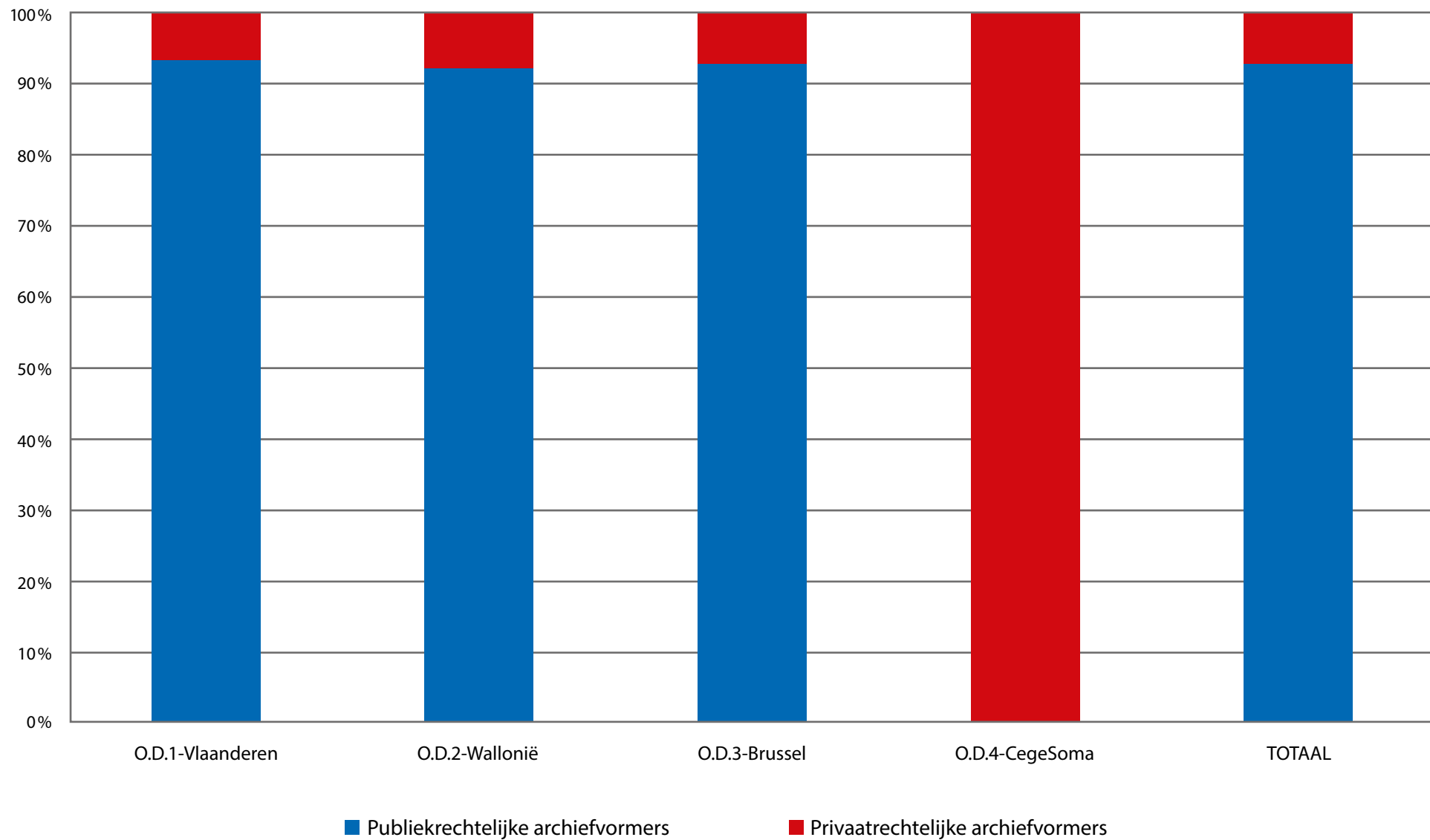
* Afdeling 4: Publiekswerking - Archieven van het ancien régime - Restauratieatelier - Bibliotheek;
Afdeling 5: Archieven van de Hedendaagse Periode.



ANALYSE VAN DE AANWINSTEN	O.D.1 -Vlaanderen	O.D.2 -Wallonië	O.D.3 -Brussel	O.D.4 -CegeSoma	TOTAAL
Publiekrechtelijke archiefvormers	2.860,89	1.642,05	1.008,13	0	5.511,07
Verplicht	2.767,15	1.152,13	1.008,13	0	4.927,41
Bewaargeving	93,74	488,37	0	0	582,11
Restitutie	0	1,55	0	0	1,55
Aankoop	0	0,00	0	0	0,00
Privaatrechtelijke archiefvormers	213,38	142,28	79,83	2,36	437,85
Bewaargeving	177,87	67,83	1	0	246,70
Schenking	35,51	74,20	78,83	2,36	190,90
Aankoop	0	0,25	0	0	0,25
Archieven van overheidsinstellingen tot 1795	2,40	0,38	0	0	2,78
Archieven van overheidsinstellingen vanaf 1795	2.271,79	1.372,82	1.008,13	0	4.652,74
Hoven en rechtbanken	802,78	372,98	26	0	1.201,76
Centrale departementen van de nationale/federale regering	0	0	858,13	0	858,13
Centrale departementen gemeenschaps- en gewestregeringen	0	0	0	0	0,00
Buitendiensten en openbare instellingen federale overheid	1.084,77	688,05	124	0	1.896,82
Buitendiensten en openbare instellingen deelstaten	2,00	1,50	0	0	3,50
Provincie	208,50	10,87	0	0	219,37
Regionale en bovenplaatselijke overheden	80,00	7,27	0	0	87,27
Gemeenten en andere plaatselijke overheden	93,74	292,15	0	0	385,89
Notariaatsarchief	235,70	191,06	0	0	426,76
Archieven van privaatrechtelijke instellingen	210,43	125,34	79,83	2,36	417,96
Kerkelijke instellingen	177,92	43,15	1	0	222,07
Particuliere organisaties, verenigingen, bedrijven	15,50	6,23	29	1,50	52,23
Families en personen	17,01	75,96	49,83	0,86	143,66
Verzamelingen	353,95	94,73	0	0	448,68
Parochieregisters (en klappers) + Burgerlijke stand (en tafels)	351,00	90,10	0	0	441,10
Andere documentaire verzamelingen	2,95	4,63	0	0	7,58
TOTAAL 2020	3.074,27	1.784,33	1.087,96	2,36	5.948,92
TOTAAL 2019	1.466	3.622	2.088	23	7.199
TOTAAL 2018	2.624	2.826	2.566	7	8.023

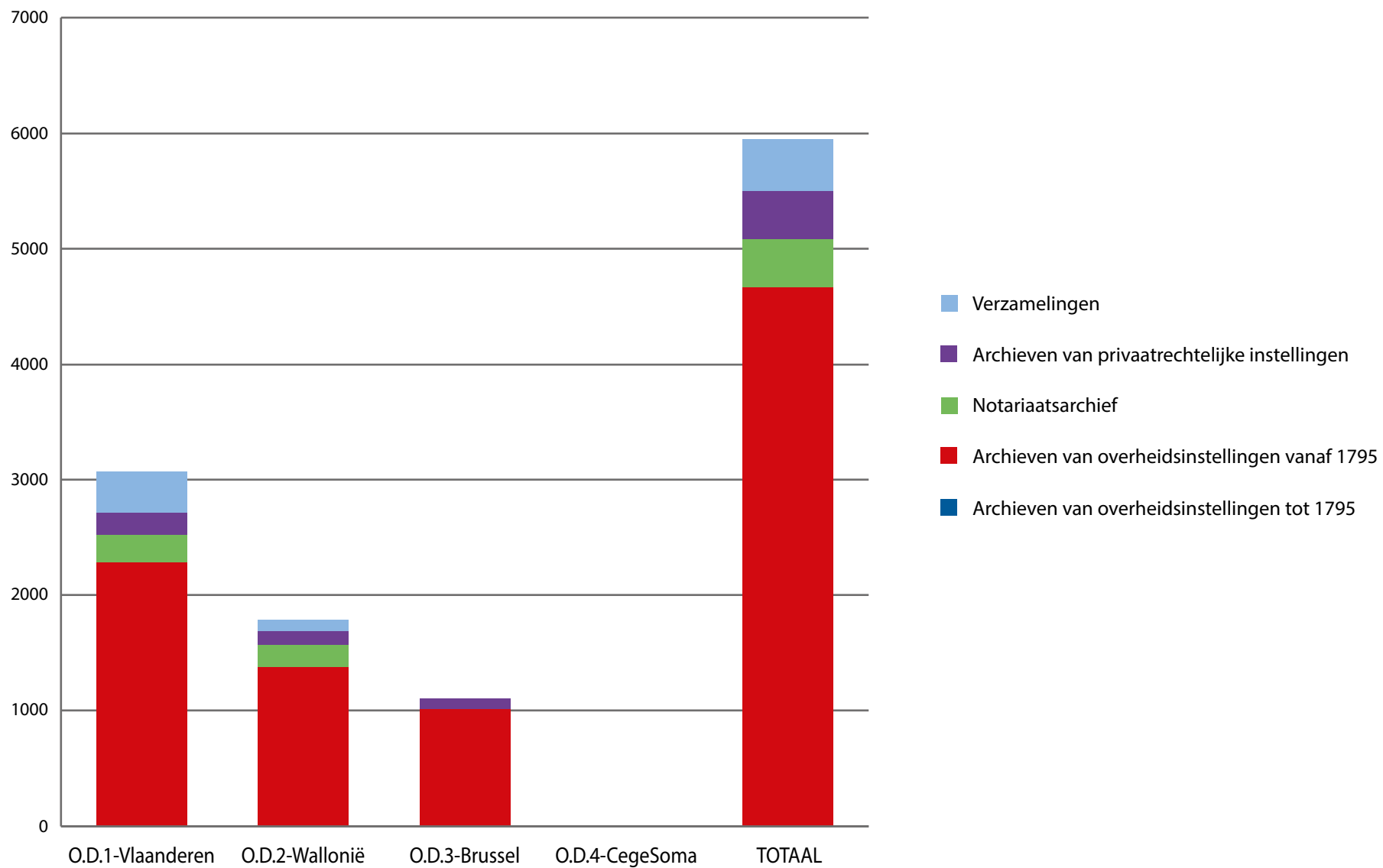
Archiefaanwinsten

Publiek-/privaatrechtelijk



Archiefaanwinsten

Aard van de aanwinsten



RAADPLEEGBAAR MAKEN	Ontsloten archief (in strekkende meter)	Online toegangen
O.D. 1 - Rijksarchieven in Vlaanderen	2.150	1.077
Antwerpen - Beveren	152,25	289
Brugge	692,75	77
Gent	96,21	545
Hasselt	717,5	100
Kortrijk	153,41	15
Leuven	337,61	51
O.D. 2 - Rijksarchieven in Wallonië	1.455	3.598
Aarlen (incl. Saint-Hubert)	62,00	523
Luik	177,45	2.631
Louvain-la-Neuve	145,00	139
Bergen	444,65	86
Namen	379,15	71
Doornik	8,50	24
Eupen	238,60	124
O.D. 3 - Rijksarchieven in Brussel	207	122
ARA - afdeling 4	15,00	0
ARA - afdeling 5	55,70	6
ARA 2	80,00	3
Archief van het Koninklijk Paleis	35,00	0
Rijksarchief te Brussel	21,57	113
Dienst Archief Oorlogsslachtoffers	0,00	0
O.D. 4 - CegeSoma	1	0
TOTAAL 2020	3.813	4.797
TOTAAL 2019	3.614	1.343
TOTAAL 2018	5.008	1.889



MATERIËLE ZORG	(Her)verpakt archief (str. m.)	Aantal restauraties in eigen atelier*	Aantal uitbestede restauraties
O.D. 1 - Rijksarchieven in Vlaanderen	2.864	n.v.t.	2.078
Antwerpen - Beveren	1.887,03		0
Brugge	94,92		52
Gent	483,74		2.023
Hasselt	29,38		0
Kortrijk	107,36		0
Leuven	261,99		3
O.D. 2 - Rijksarchieven in Wallonië	2.550	n.v.t.	436
Aarlen (incl. Saint-Hubert)	325,00		0
Luik	77,00		435
Louvain-la-Neuve	52,00		0
Bergen	1.232,85		0
Namen	619,00		1
Doornik	6,00		0
Eupen	238,60		0
O.D. 3 - Rijksarchieven in Brussel	958	56	2.089
ARA - afdeling 4	222,50	56	0
ARA - afdeling 5	359,00	n.v.t.	0
ARA 2	88,00	n.v.t.	2.089
Archief van het Koninklijk Paleis	32,00	n.v.t.	0
Rijksarchief te Brussel	71,00	n.v.t.	0
Dienst Archief Oorlogsslachtoffers	185,50	n.v.t.	0
O.D. 4 - CegeSoma	33	n.v.t.	0
TOTAAL 2020	6.405	56	4.603
TOTAAL 2019	15.544	139	760
TOTAAL 2018	6.962	374	2.441

* Uitgevoerd in het restauratieatelier van het Algemeen Rijksarchief.

Bibliotheek

COLLECTIEBEHEER : BIBLIOTHEEK	Aangroei in volumes (titel = volume)	Aangroei in strekkende meter	Tijdschriften-abonnementen
O.D. 1 - Rijksarchieven in Vlaanderen	931	47,95	97
Antwerpen - Beveren	288	2,44	27
Brugge	198	37,90	16
Gent	70	1,46	3
Hasselt	33	2,50	28
Kortrijk	226	1,99	23
Leuven	116	1,66	0
O.D. 2 - Rijksarchieven in Wallonië	4.600	156,56	82
Aarlen (incl. Saint-Hubert)	349	4,50	42
Luik	103	89,49	0
Louvain-la-Neuve	89	0,85	0
Bergen	46	1,12	8
Namen	2.262	34,10	21
Doornik	15	0,50	11
Eupen	1.736	26,00	0
O.D. 3 - Rijksarchieven in Brussel	301	7,95	120
Centrale bibliotheek ARA	234	5,60	120
ARA 2	33	1,00	0
Archief van het Koninklijk Paleis	26	0,85	0
Rijksarchief te Brussel	0	0,00	0
Dienst Archief Oorlogsslachtoffers	8	0,50	0
O.D. 4 - CegeSoma	859	18,50	85
TOTAAL 2020	6.691	231	384
TOTAAL 2019	4.945	168	369
TOTAAL 2018	8.885	122	493

Toezicht & advies

PARTNER VAN ARCHIEFVORMERS	Aantal plaatsbezoeken bij archiefvormers*	Gepubliceerde selectielijsten	Archief waarvoor toelating tot vernietiging werd gegeven (str.m.)
Afdeling Toezicht & advies	34	18	2.039
O.D. 1 - Rijksarchieven in Vlaanderen	196	0	13.354
Antwerpen - Beveren	56	0	3.131,00
Brugge	5	0	2.105,55
Gent	120	0	3.604,06
Hasselt	2	0	1.473,00
Kortrijk	3	0	561,76
Leuven	10	0	2.479,00
O.D. 2 - Rijksarchieven in Wallonië	192	3	7.464
Aarlen (incl. Saint-Hubert)	111,5	0	426,44
Luik	28,5	0	820,11
Louvain-la-Neuve	3	0	1.189,50
Bergen	18	0	2.959,71
Namen	16	3	1.927,55
Doornik	6	0	121,50
Eupen	9	0	19,00
O.D. 3 - Rijksarchieven in Brussel	32	0	3.314
ARA - afdeling 4	4	0	0,00
ARA - afdeling 5	16	0	zie afdeling Toezicht
ARA 2	6	0	168,00
Archief van het Koninklijk Paleis	0	0	0,00
Rijksarchief te Brussel	6	0	3.146,10
Dienst Archief Oorlogsslachtoffers	0	0	0,00
O.D. 4 - CegeSoma	n.v.t.	n.v.t.	n.v.t.
TOTAAL 2020	454	21	26.171
TOTAAL 2019	710	40	35.275
TOTAAL 2018	656	10	37.216

* Meeteenheid: halve werkdag.

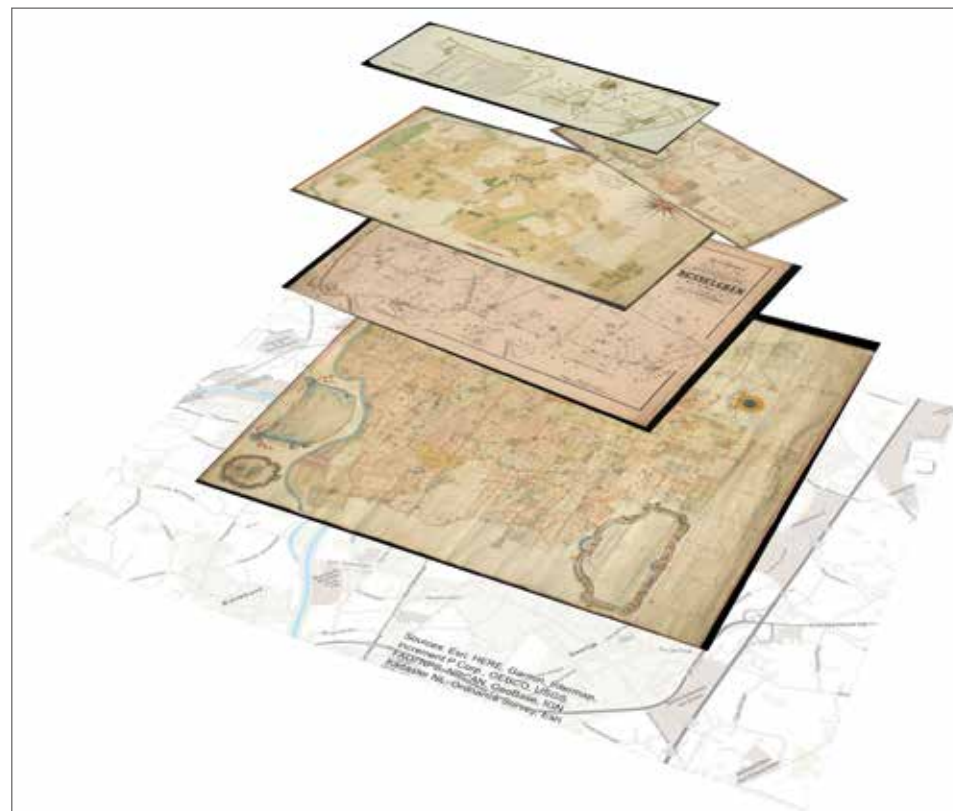
Digitalisering

DIGITALISEREN & ONLINE RAADPLEEGBAAR MAKEN (cumulatieve cijfers)	2020	2019	2018
Gedigitaliseerde archiefbestanden			
Gedigitaliseerde inventarisnummers	228.679	218.526	209.846
Aantal digitale bestanden	25.934.533	25.426.305	23.986.609
Terabyte aan digitale bestanden	403	389	360
Archief digitaal ontsloten via het archiefbeheersysteem SAM			
Archiefblokken	31.834	28.048	27.046
Archiefbestanddelen	15.902.745	15.332.136	14.759.354
Toegangen	25.176	24.142	23.155
Archiefvormers	41.872	39.769	39.156
Zoekrobot: Zoeken naar personen			
Ingevoerde namen	38.661.022	35.120.798	34.348.934
Geanalyseerde akten	12.515.414	11.513.699	11.256.000
Vrijwilligersprojecten	110	97	96
Zoekrobot: Zoeken naar archieven			
Toegangen*	23.018	22.840	23.149
Digitale toegangen**	15.900	13.759	12.470
Zoekrobot: Zoeken naar archiefvormers			
Archiefvormers	35.098	35.098	35.098
Belgische bijdrage tot APE, gecoördineerd door het Rijksarchief			
Aangesloten Belgische archiefinstellingen	79	79	78
Geïntegreerde zoekinstrumenten	29.008	28.273	27.235
Ingevoerde beschrijvingseenheden	8.862.750	8.824.229	8.126.744

De cijfers in bovenstaande tabel zijn cumulatieve cijfers; een terugloop heeft te maken met het uitzuiveren van dubbels, het fusioneren van toegangen of het verwijderen van overbodige of niet langer bestaande items/bestanden.

* 'Toegangen' betreffen de (papieren) inventarissen, overdrachtslijsten, plaatsingslijsten, ... die geïntegreerd zijn in het archiefbeheersysteem van het Rijksarchief (maar daarom niet online toegankelijk zijn voor het publiek)

** Onder 'digitale toegangen' verstaan we de toegangen die in digitale versie beschikbaar zijn in <http://search.arch.be>.



DIGITALISERING IN DE VERSCHILLENDE VESTIGINGEN VAN HET RIJKSARCHIEF	Aantal scans on demand	Aantal scans voor eigen projecten
O.D. 1 - Rijksarchieven in Vlaanderen	35.823	21.928
Antwerpen - Beveren	398	0
Brugge	15.608	0
Gent	7.514	0
Hasselt	880	0
Kortrijk	641	0
Leuven	10.782	21.928
O.D. 2 - Rijksarchieven in Wallonië	25.478	36.121
Aarlen (incl. Saint-Hubert)	550	250
Luik	9.398	15.443
Louvain-la-Neuve	124	0
Bergen	4.465	0
Namen	10.389	800
Doornik	108	3.115
Eupen	444	16.513
O.D. 3 - Rijksarchieven in Brussel	50.385	4.140
ARA - afdeling 4	23.096	3.000
ARA - afdeling 5	bij afdeling 4	0
ARA 2	15.828	1.140
Archief van het Koninklijk Paleis	456	0
Rijksarchief te Brussel	8.393	0
Dienst Archief Oorlogsslachtoffers	2.612	0
O.D. 4 - CegeSoma	3.441	333
TOTAAL 2020	115.127	62.522
TOTAAL 2019	95.275	95.365
TOTAAL 2018	105.905	228.722



Dienstverlening

LEZERS EN STUDIEZAALBEZOEK	Aantal lezerskaarten/ individuele bezoekers	Aantal werkbezoeken in een studiezaal	Aantal ter inzage gegeven archieffnummers in een studiezaal	Aantal aangehaalde persknipsels/tijdschriften/ bibliotheeknr's.
O.D. 1 - Rijksarchieven in Vlaanderen	985	9.104	32.627	
Antwerpen - Beveren	225	2.194	8.602	
Brugge	166	2.072	8.556	
Gent	233	1.370	8.875	
Hasselt	114	347	502	
Kortrijk	101	1.120	2.714	
Leuven	146	2.001	3.378	
O.D. 2 - Rijksarchieven in Wallonië	857	4.123	9.712	
Aarlen (incl. Saint-Hubert)	144	779	1.327	
Luik	207	1.285	1.895	
Louvain-la-Neuve	119	422	886	
Bergen	141	775	3.331	
Namen	144	520	1.648	
Doornik	46	161	301	
Eupen	56	181	324	
O.D. 3 - Rijksarchieven in Brussel	1.070	3.721	21.600	
ARA - afdeling 4 & 5	459	2.070	11.335	
ARA 2	305	836	5.145	
Archief van het Koninklijk Paleis	49	101	1.447	
Rijksarchief te Brussel	94	523	1.768	
Dienst Archief Oorlogsslachtoffers	163	191	1.905	
O.D. 4 - CegeSoma	33	465	967	575
TOTAAL 2020	2.945	17.413	64.906	575
TOTAAL 2019	5.270	31.782	94.088	1.089
TOTAAL 2018	5.149	28.253	101.023	4.415

WETENSCHAPPELIJKE DIENSTVERLENING	Aantal inhoudelijke vragen
O.D. 1 - Rijksarchieven in Vlaanderen	4.429
Antwerpen - Beveren	581
Brugge	1.470
Gent	1.334
Hasselt	307
Kortrijk	323
Leuven	414
O.D. 2 - Rijksarchieven in Wallonië	5.688
Aarlen (incl. Saint-Hubert)	400
Luik	2.506
Louvain-la-Neuve	438
Bergen	726
Namen	1.031
Doornik	346
Eupen	241
O.D. 3 - Rijksarchieven in Brussel	5.304
ARA - afdeling 4	308
ARA - afdeling 5	1.232
ARA 2	2.022
Archief van het Koninklijk Paleis	135
Rijksarchief te Brussel	475
Dienst Archief Oorlogsslachtoffers	1.132
O.D. 4 - CegeSoma	1.832
TOTAAL 2020	17.253
TOTAAL 2019	15.722
TOTAAL 2018	19.917



WETENSCHAPPELIJKE PUBLIEKSACTIVITEITEN (studiedagen, colloquia, workshops, boekvoorstellingen, lezingen, ...)	Aantal activiteiten	Aantal deelnemers
O.D. 1 - Rijksarchieven in Vlaanderen	9	388
Antwerpen - Beveren	3	218
Brugge	0	0
Gent	0	0
Hasselt	2	20
Kortrijk	0	0
Leuven	4	150
O.D. 2 - Rijksarchieven in Wallonië	8	667
Aarlen (incl. Saint-Hubert)	0	0
Luik	2	102
Louvain-la-Neuve	1	45
Bergen	0	0
Namen	4	510
Doornik	0	0
Eupen	1	10
O.D. 3 - Rijksarchieven in Brussel	0	0
ARA - afdeling 4	0	0
ARA - afdeling 5	0	0
ARA 2	0	0
Archief van het Koninklijk Paleis	0	0
Rijksarchief te Brussel	0	0
Dienst Archief Oorlogsslachtoffers	0	0
O.D. 4 - CegeSoma	3	242
TOTAAL 2020	20	1.297
TOTAAL 2019	81	3.852
TOTAAL 2018	84	3.211



TENTOONSTELLINGEN (in situ)	Aantal tentoonstellingen	Aantal bezoekers
O.D. 1 - Rijksarchieven in Vlaanderen	1	125
O.D. 2 - Rijksarchieven in Wallonië	8	597
O.D. 3 - Rijksarchieven in Brussel	0	0
O.D. 4 - CegeSoma	0	0
TOTAAL 2020	9	722
TOTAAL 2019	16	3.786
TOTAAL 2018	6	2.743

* Daarnaast (co-)organiseert het Rijksarchief ook tentoonstellingen extra muros, zoals aan de expo 'Historische blik op het Leuvense gerechtshof', die van 10 oktober 2020 tot 25 april 2021 doorging in het pas gerenoveerde gerechtshof en waarvoor het Rijksarchief te Leuven documenten aanleverde.



RONDLEIDINGEN	Aantal rondleidingen	Aantal deelnemers
O.D. 1 - Rijksarchieven in Vlaanderen	15	205
Antwerpen - Beveren	0	0
Brugge	3	40
Gent	7	117
Hasselt	2	20
Kortrijk	0	0
Leuven	3	28
O.D. 2 - Rijksarchieven in Wallonië	12	325
Aarlen (incl. Saint-Hubert)	1	20
Luik	0	0
Louvain-la-Neuve	1	7
Bergen	1	11
Namen	9	287
Doornik	0	0
Eupen	0	0
O.D. 3 - Rijksarchieven in Brussel	8	84
ARA - afdeling 4	4	22
ARA - afdeling 5	1	18
ARA 2	3	44
Archief van het Koninklijk Paleis	0	0
Rijksarchief te Brussel	0	0
Dienst Archief Oorlogsslachtoffers	0	0
O.D. 4 - CegeSoma	2	24
TOTAAL 2020	37	638
TOTAAL 2019	101	1.514
TOTAAL 2018	81	1.640

OPENDEUR- & ERFGOEDDAGEN	Aantal evenementen	Aantal deelnemers
O.D. 1 - Rijksarchieven in Vlaanderen	1	300
Antwerpen - Beveren	0	0
Brugge	0	0
Gent	0	0
Hasselt	0	0
Kortrijk	0	0
Leuven	1	300
O.D. 2 - Rijksarchieven in Wallonië	0	0
Aarlen (incl. Saint-Hubert)	0	0
Luik	0	0
Louvain-la-Neuve	0	0
Bergen	0	0
Namen	0	0
Doornik	0	0
Eupen	0	0
O.D. 3 - Rijksarchieven in Brussel	0	0
ARA - afdeling 4	0	0
ARA - afdeling 5	0	0
ARA 2	0	0
Archief van het Koninklijk Paleis	0	0
Rijksarchief te Brussel	0	0
Dienst Archief Oorlogsslachtoffers	0	0
O.D. 4 - CegeSoma	0	0
TOTAAL 2020	1	300
TOTAAL 2019	10	2.302
TOTAAL 2018	5	2.686

EXTERNE WETENSCHAPPELIJKE ACTIVITEITEN	Artikels/publicaties*	Wetenschappelijke activiteiten
O.D. 1 - Rijksarchieven in Vlaanderen	71	10
Antwerpen - Beveren	5	2
Brugge	3	0
Gent	1	2
Hasselt	25	5
Kortrijk	7	0
Leuven	30	1
O.D. 2 - Rijksarchieven in Wallonië	7	14
Aarlen (incl. Saint-Hubert)	1	4
Luik	2	6
Louvain-la-Neuve	0	0
Bergen	0	1
Namen	0	3
Doornik	4	0
Eupen	0	0
O.D. 3 - Rijksarchieven in Brussel	9	11
ARA - afdeling 4	1	1
ARA - afdeling 5	3	1
ARA 2	2	9
Archief van het Koninklijk Paleis	0	0
Rijksarchief te Brussel	3	0
Dienst Archief Oorlogsslachtoffers	0	0
O.D. 4 - CegeSoma	29	48
TOTAAL 2020	116	83
TOTAAL 2019	113	150
TOTAAL 2018	269	209

* Ook de media realiseerden talrijke artikels en reportages over het Rijksarchief.

VALORISEREN - BESCHIKBAAR STELLEN - COMMUNICEREN		2020	2019	2018
WEBSITES*				
search.arch.be	Aantal geregistreerde bezoekers (aanmaak account)	242.144	218.961	198.690
	Aantal bezoekers	591.952	535.124	521.540
	Aantal bezoeken	2.634.588	2.235.469	2.125.093
	Aantal geconsulteerde pagina's	148.979.901	132.825.544	119.223.173
www.arch.be	Aantal bezoekers	344.072	302.565	290.036
	Aantal bezoeken	552.371	496.584	502.617
	Aantal geconsulteerde pagina's	1.369.386	1.245.153	1.281.989
www.cegesoma.be	Aantal bezoekers	79.764	48.954	41.184
	Aantal bezoeken	80.202	68.675	60.995
	Aantal geconsulteerde pagina's	205.576	183.301	171.105
warpress.cegesoma.be	Aantal bezoekers	10.427	11.241	12.806
	Aantal bezoeken	14.864	14.780	17.246
	Aantal geconsulteerde pagina's	153.623	124.010	124.700
www.belgiumwwii.be	Aantal bezoekers	114.057	91.071	47.275
	Aantal bezoeken	152.660	119.654	62.865
	Aantal geconsulteerde pagina's	341.610	306.784	189.400
www.journalbelgianhistory.be	Aantal bezoekers	36.219	31.931	32.364
	Aantal bezoeken	43.645	36.690	37.402
	Aantal geconsulteerde pagina's	88.591	74.298	76.093
NIEUWSBRIEVEN				
Nieuwsbrief Rijksarchief	Abonnees Nederlandstalige nieuwsbrief	6.511	6.412	6.232
	Abonnees Franstalige nieuwsbrief	5.934	5.873	5.710
	Totaal Rijksarchief	12.445	12.285	11.942
Nieuwsbrief CegeSoma	Abonnees Nederlandstalige nieuwsbrief	781	563	466
	Abonnees Franstalige nieuwsbrief	645	475	383
	Abonnees Engelstalige nieuwsbrief	159	80	73
	Totaal CegeSoma	1.585	1.118	922
Totaal aantal abonnees nieuwsbrieven	14.030	13.403	12.864	
FACEBOOK				
Facebook Rijksarchief	www.facebook.com/rijksarchief	5.154	4.431	3.826
	www.facebook.com/archives.etat	8.001	6.631	5.783
Facebook CegeSoma	www.facebook.com/Cegesoma	2.212	2.082	1.617
Totaal aantal pagina-likes Facebook		15.367	13.144	11.226
YOUTUBE				
YouTube Rijksarchief	Aantal nieuwe video's (eigen productie)	17	0	5
	Aantal views op YouTube-kanaal	32.086	19.654	23.800
	Kijktijd (in minuten)	123.018	89.460	

* Het Rijksarchief beheert daarnaast verschillende websites i.v.m. specifieke projecten of virtuele tentoonstellingen.

OPLEIDING	Aantal gevolgde opleidingen (aantal halve dagen)	Aantal gegeven opleidingen (aantal halve dagen)	Aantal deelnemers aan gegeven opleidingen
O.D. 1 - Rijksarchieven in Vlaanderen	41	18	245
Antwerpen - Beveren	10	0	0
Brugge	8	0	0
Gent	5	18	245
Hasselt	5	0	0
Kortrijk	3	0	0
Leuven	10	0	0
O.D. 2 - Rijksarchieven in Wallonië	29	12	21
Aarlen (incl. Saint-Hubert)	24	12	21
Luik	0	0	0
Louvain-la-Neuve	2	0	0
Bergen	2	0	0
Namen	1	0	0
Doornik	0	0	0
Eupen	0	0	0
O.D. 3 - Rijksarchieven in Brussel	36	3	26
ARA - afdeling 4	15	2	21
ARA - afdeling 5	2	0	0
ARA 2	12	1	5
Archief van het Koninklijk Paleis	1	0	0
Rijksarchief te Brussel	6	0	0
Dienst Archief Oorlogsslachtoffers	0	0	0
O.D. 4 - CegeSoma	19	0	0
TOTAAL 2020	125	33	292
TOTAAL 2019	169	32	681
TOTAAL 2018	261	39	730

BRUIKLEENEN	Aantal stukken uitgeleend voor tentoonstellingen (intern en extern)
O.D. 1 - Rijksarchieven in Vlaanderen	26
Antwerpen - Beveren	0
Brugge	6
Gent	5
Hasselt	5
Kortrijk	0
Leuven	10
O.D. 2 - Rijksarchieven in Wallonië	34
Aarlen (incl. Saint-Hubert)	0
Luik	29
Louvain-la-Neuve	0
Bergen	1
Namen	3
Doornik	1
Eupen	0
O.D. 3 - Rijksarchieven in Brussel	44
Algemeen Rijksarchief	30
ARA 2	14
Archief van het Koninklijk Paleis	0
Rijksarchief te Brussel	0
Dienst Archief Oorlogsslachtoffers	0
O.D. 4 - CegeSoma	0
TOTAAL 2020	104
TOTAAL 2019	398
TOTAAL 2018	393



Colofon

Verantwoordelijke uitgever	Karel Velle, algemeen rijksarchivaris
Coördinatie en redactie	Karin Van Honacker, afdelingshoofd Internationale en externe relaties Rijksarchief
Lay-out	Jan Fabri, drukker en vormgever Rijksarchief
Publicatiedatum	Maart 2021
Website van het Rijksarchief	www.arch.be